

27.607 wywiadów

08 - 22/10/2019

1.027 wywiadów

08 - 20/10/2019

Metodologia: bezpośrednie
wywiady kwestionariuszowe

POLSKA

EUROBAROMETR 92.2

I. PRIORYTETY DLA PARLAMENTU EUROPEJSKIEGO

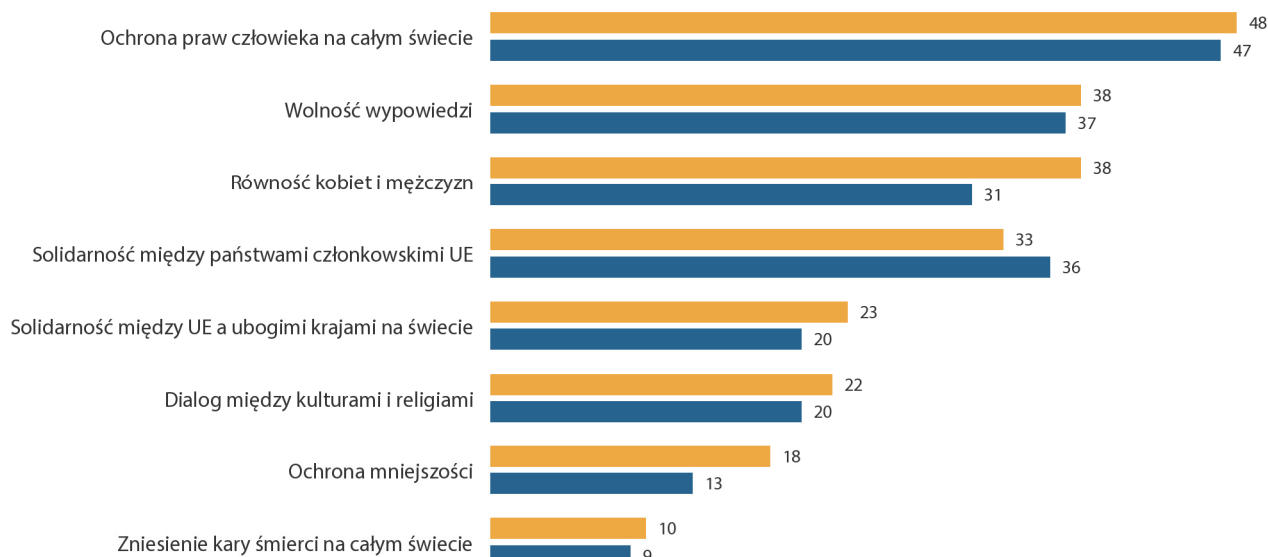
QB5T PE podejmuje decyzje o przepisach europejskich, które mają bezpośredni wpływ na życie każdego obywatela. Które z wymienionych elementów powinny być Pana(i) zdaniem priorytetem dla Parlamentu Europejskiego? W pierwszej kolejności? A w dalszej kolejności? (MAKSYMALNIE 3 ODPOWIEDZI)



Grupa: wszyscy respondenci

II. WARTOŚCI PRIORYTETOWE DLA PARLAMENTU EUROPEJSKIEGO

QB6 Których z następujących wartości Parlament Europejski powinien Pana(i) zdaniem bronić przede wszystkim? (MAKSYMALNIE 3 ODPOWIEDZI)



Grupa: wszyscy respondenci

27.607 wywiadów

08 - 22/10/2019

1.027 wywiadów

08 - 20/10/2019

Metodologia: bezpośrednie
wywiady kwestionariuszowe

POLSKA

EUROBAROMETR 92.2

III. KWESTIE DOTYCZĄCE ŚRODOWISKA NATURALNEGO

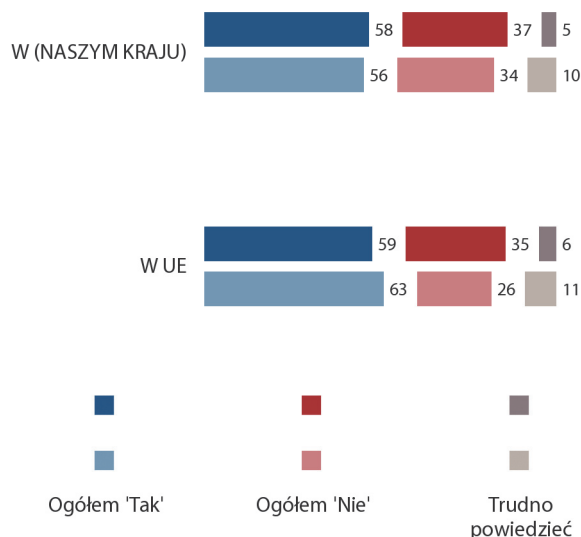
QB10T Z następującej listy proszę wybrać kwestię dotyczącą środowiska naturalnego, którą uważa Pan(i) za najważniejszą. W pierwszej kolejności? A w dalszej kolejności? (MAKSYMALNIE 4 ODPOWIEDZI)



Grupa: wszyscy respondenci

IV. MŁODZIEŻOWE PROTESTY PRZECIWKO ZMIANIE KLIMATU

QB11 W ostatnich miesiącach miały miejsce młodzieżowe protesty przeciwko zmianie klimatu, o których często donosiły media w UE. Czy ogólnie uważa Pan(i), że takie działania przyczyniają się do tego, że podejmuje się więcej politycznych działań mających na celu walkę ze zmianą klimatu...? (%)



Grupa: wszyscy respondenci

QB11.2 W ostatnich miesiącach miały miejsce młodzieżowe protesty przeciwko zmianie klimatu, o których często donosiły media w UE. Czy ogólnie uważa Pan(i), że takie działania przyczyniają się do tego, że podejmuje się więcej politycznych działań mających na celu walkę ze zmianą klimatu...? W UE (%)

Odpowiedź: Ogółem 'Tak'	UE28 (%)	PL (%)
OGÓŁEM	59	63
Wiek		
15-24	66	69
25-39	60	69
40-54	58	59
55+	55	58
Wiek zakończenia edukacji		
15-	47	39
16-19	55	61
20+	63	67
Nadal się uczy	71	74
Mój głos liczy się w UE		
Ogółem 'Zgadzam się'	71	71
Ogółem 'Nie zgadzam się'	46	49

Zróżnicowania społeczno-demograficzne

Grupa: wszyscy respondenci

27.607 wywiadów

08 - 22/10/2019

1.027 wywiadów

08 - 20/10/2019

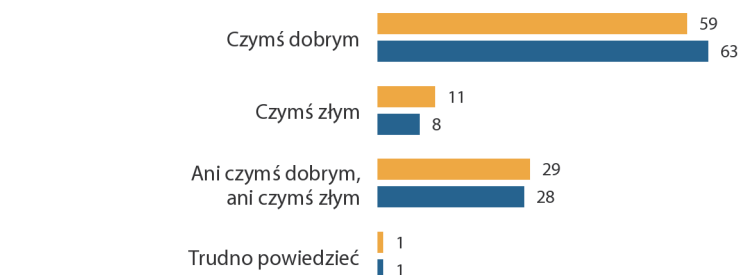
Metodologia: bezpośrednie
wywiady kwestionariuszowe

POLSKA

EUROBAROMETR 92.2

V. CZŁONKOSTWO W UNII EUROPEJSKIEJ

QB12 Ogólnie mówiąc, czy uważa Pan(i), że członkostwo (NASZEGO KRAJU) w UE jest ...? (%)



	UE28		PL	
	EB92.2	Δ*	EB92.2	Δ*
Czymś dobrym	59	=	63	- 5
Czymś złym	11	- 2	8	=
Ani czymś dobrym, ani czymś złym	29	+ 3	28	+ 5
Trudno powiedzieć	1	- 1	1	=

*Ewolucja 06/2019 - 10/2019

Grupa: wszyscy respondenci

QB12 Ogólnie mówiąc, czy uważa Pan(i), że członkostwo (NASZEGO KRAJU) w UE jest ...? (%)

Odpowiedź: Czymś dobrym

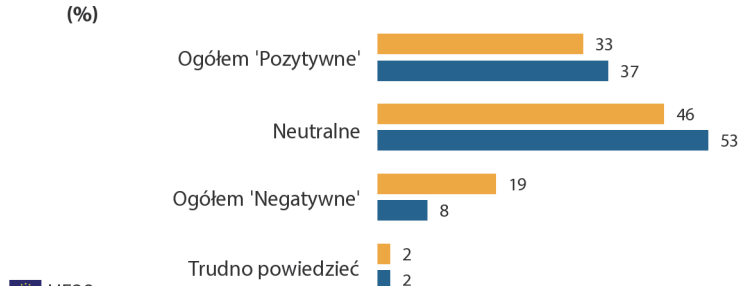
	UE28	PL
OGÓŁEM	59	63
Wiek		
15-24	64	65
25-39	61	63
40-54	60	63
55+	54	63
Wiek zakończenia edukacji		
15-	42	42
16-19	53	61
20+	71	70
Nadal się uczy	70	72
Skala zawodu respondenta		
Samozatrudnieni	65	71
Kadra kierownicza	75	72
Inni pracownicy umysłowi	59	57
Pracownicy fizyczni	54	56
Osoby zajmujące się domem	49	69
Bezrobotni	49	60
Emeryci	54	63
Studenti/uczniowie	70	72

Zróżnicowania społeczno-demograficzne

Grupa: wszyscy respondenci

VI. WIZERUNEK I ROLA PARLAMENTU EUROPEJSKIEGO

QB3 Ogólnie rzecz biorąc, czy ma Pan(i) bardzo pozytywne, raczej pozytywne, neutralne, raczej negatywne czy też bardzo negatywne wrażenia na temat Parlamentu Europejskiego? (%)

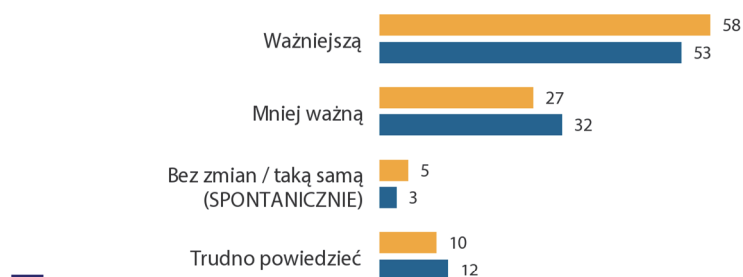


	UE28		PL	
	EB92.2	Δ*	EB92.2	Δ*
Ogółem 'Pozytywne'	33	+ 1	37	- 5
Neutralne	46	+ 3	53	+ 11
Ogółem 'Negatywne'	19	- 2	8	- 5
Trudno powiedzieć	2	- 2	2	- 1

*Ewolucja 09/2018 - 10/2019

Grupa: wszyscy respondenci

QB4 Czy osobiście chciał(a)by Pan(i), żeby Parlament Europejski odgrywał ważniejszą czy mniej ważną rolę? (%)



	UE28		PL	
	EB92.2	Δ*	EB92.2	Δ*
Ważniejszą	58	+ 7	53	+ 11
Mniej ważną	27	+ 3	32	+ 14
Bez zmian / taką samą (SPONTANICZNIE)	5	- 9	3	- 21
Trudno powiedzieć	10	- 1	12	- 4

*Ewolucja 02-03/2019 - 10/2019

Grupa: wszyscy respondenci

27.607 wywiadów

08 - 22/10/2019

1.027 wywiadów

08 - 20/10/2019

Metodologia: bezpośrednie
wywiady kwestionariuszowe

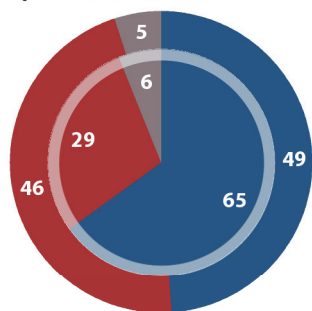
POLSKA

EUROBAROMETR 92.2

VII. ŻYCIE DEMOKRATYCZNE W UNII EUROPEJSKIEJ

D72.1 W jakim stopniu zgadza się Pan(i) lub nie zgadza z każdym z następujących stwierdzeń?

Mój głos liczy się w UE (%)



● Ogółem 'Zgadza się' ● Ogółem 'Nie zgadzam się' ● Trudno powiedzieć
 UE28 ■ Część zewnętrzna wykresu PL ■ Część wewnętrzna wykresu

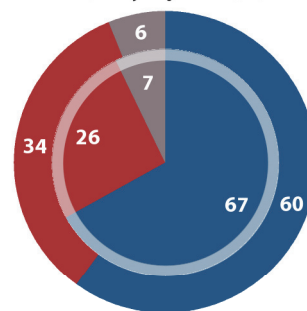
	UE28		PL	
	EB92.2	Δ*	EB92.2	Δ*
Ogółem 'Zgadza się'	49	- 7	65	- 4
Ogółem 'Nie zgadzam się'	46	+ 7	29	+ 5
Trudno powiedzieć	5	=	6	- 1

*Ewolucja 06/2019 - 10/2019

Grupa: wszyscy respondenci

D72.3 W jakim stopniu zgadza się Pan(i) lub nie zgadza z każdym z następujących stwierdzeń?

Głos (NASZEGO KRAJU) liczy się w UE (%)



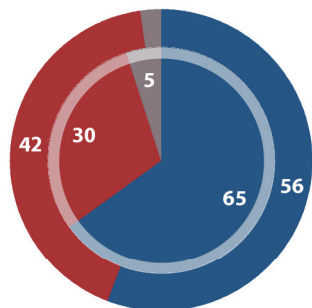
● Ogółem 'Zgadza się' ● Ogółem 'Nie zgadzam się' ● Trudno powiedzieć
 UE28 ■ Część zewnętrzna wykresu PL ■ Część wewnętrzna wykresu

	UE28		PL	
	EB92.2	Δ*	EB92.2	Δ*
Ogółem 'Zgadza się'	60	=	67	+ 8
Ogółem 'Nie zgadzam się'	34	=	26	- 8
Trudno powiedzieć	6	=	7	=

*Ewolucja 02-03/2019 - 10/2019

Grupa: wszyscy respondenci

QB13a Ogólnie rzecz biorąc, czy jest Pan(i) bardzo zadowolony(a), raczej zadowolony(a), raczej niezadowolony(a) czy w ogóle niezadowolony(a) ze sposobu funkcjonowania demokracji w (NASZYM KRAJU)? (%)



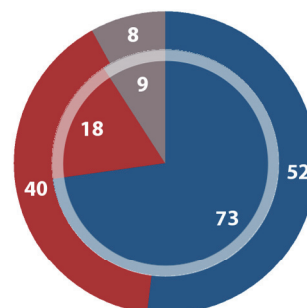
● Ogółem 'Zadowolony(a)' ● Ogółem 'Niezadowolony(a)' ● Trudno powiedzieć
 UE28 ■ Część zewnętrzna wykresu PL ■ Część wewnętrzna wykresu

	UE28		PL	
	EB92.2	Δ*	EB92.2	Δ*
Ogółem 'Zadowolony(a)'	56	- 2	65	+ 4
Ogółem 'Niezadowolony(a)'	42	+ 3	30	- 1
Trudno powiedzieć	2	- 1	5	- 3

*Ewolucja 09/2018 - 10/2019

Grupa: wszyscy respondenci

QB13b Ogólnie rzecz biorąc, czy jest Pan(i) bardzo zadowolony(a), raczej zadowolony(a), raczej niezadowolony(a) czy w ogóle niezadowolony(a) ze sposobu funkcjonowania demokracji w UE? (%)



● Ogółem 'Zadowolony(a)' ● Ogółem 'Niezadowolony(a)' ● Trudno powiedzieć
 UE28 ■ Część zewnętrzna wykresu PL ■ Część wewnętrzna wykresu

	UE28		PL	
	EB92.2	Δ*	EB92.2	Δ*
Ogółem 'Zadowolony(a)'	52	+ 3	73	+ 11
Ogółem 'Niezadowolony(a)'	40	=	18	- 4
Trudno powiedzieć	8	- 3	9	- 7

*Ewolucja 09/2018 - 10/2019

Grupa: wszyscy respondenci